CI-01

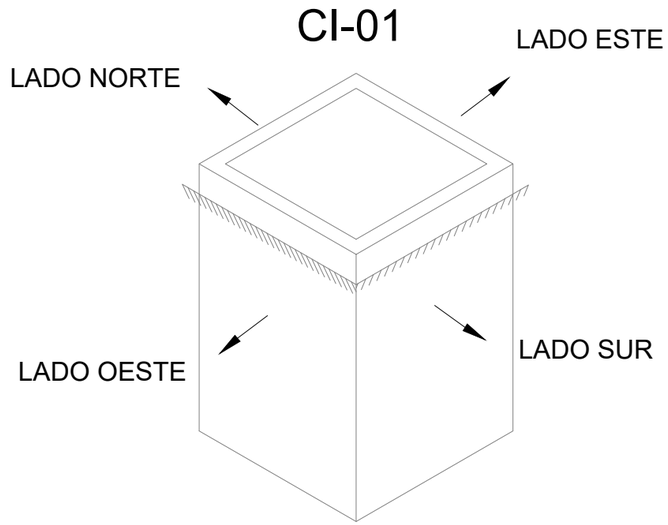

TAPA CAMARA

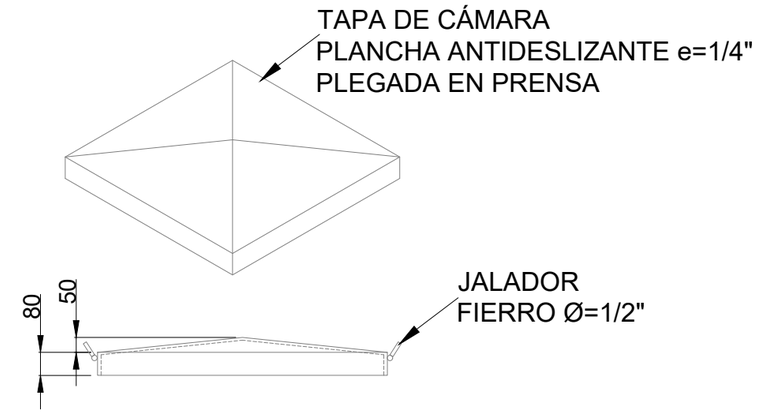

LADO ESTE

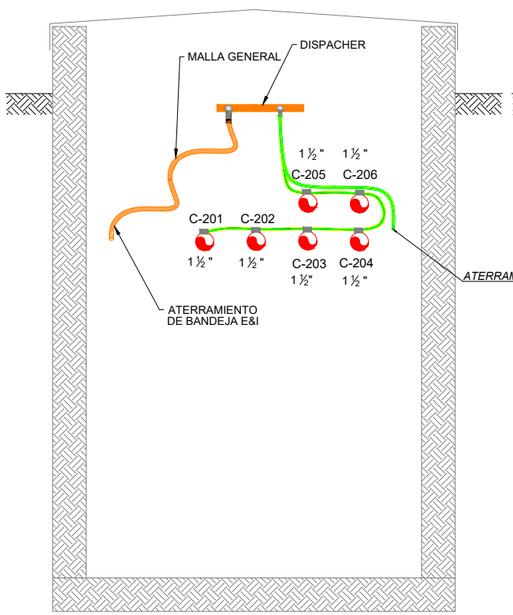

LADO SUR

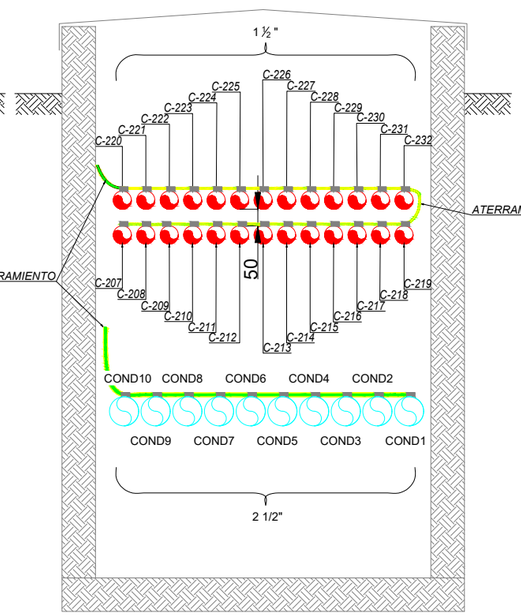

LADO OESTE

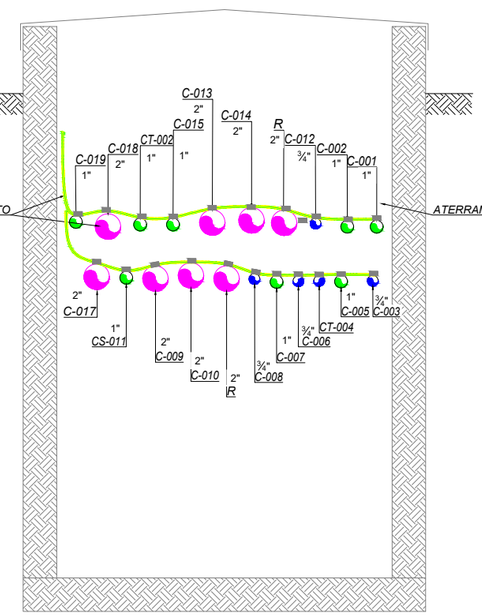

LADO NORTE

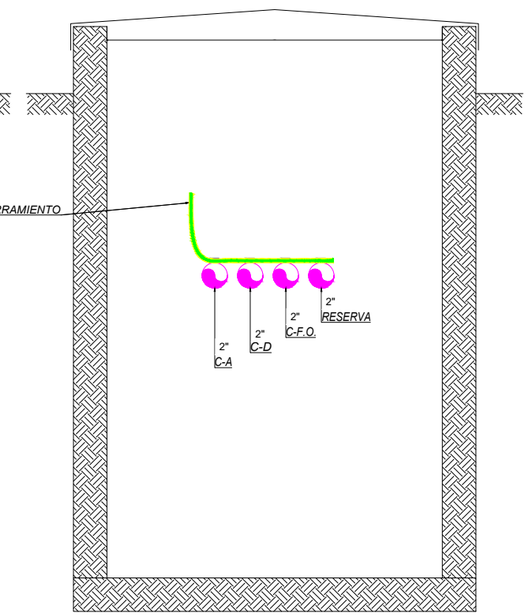

IPE

Av. San Martín C/Fermín Peralta #108
Ed. Torre Delta II Ofi. 2B
Fono. (591) (03) 62000290
Casilla de Correo: 847
www.ipe.bo
informaciones@ipe.bo

DOCUMENTOS DE REFERENCIA

SC-E30-IC-01-09-05 de 06	Plano Vista de Planta y Detalle de Canalización Típico Camara de paso (Ingenieria y Construcción para el Proyecto E°C° Colpa Fase I)

SIMBOLOGIA

- CONDUIT DE Ø1/2"
- CONDUIT DE Ø3/4"
- CONDUIT DE Ø1"
- CONDUIT DE Ø1 1/2"
- CONDUIT DE Ø2"
- CONDUIT DE Ø2 1/2"

NOTAS

1. LAS MEDIDAS ESTÁN EXPRESADAS EN MILÍMETROS.

YPFB TRANSPORTE S.A.

RESPONSABLE DE PROY.: Marvin Guerrero
REVISOR 1: Jafeth Achá
REVISOR 2: Felix Zárate
REVISOR 3: Marcelo Canavire

CONTRATISTA

RESPONSABLE DE PROY.: Andrés Aguilar
REVISOR 1: Marcia Vargas
REVISOR 2: Jenny Fuentes
REVISOR 3: Fabiana Rivera

FECHA	DIBUJO	Calidad	Técnico	APROBÓ	REV.N°	DESCRIPCIÓN	EMPRESA
01-Nov-25	V.Lopez	F.Rivera	A.Aguilar	J.Ferrufino	A	Para Revisión del Cliente	IPE BOLIVIA SRL

REVISOR

YPFB Transporte S.A.

Ubicación: Estación Colpa (SCZ)

Etapa: Diseño para Construcción

Código: SC-E30-IC-00-09-09 de 12

Proyecto: Ingeniería Básica y de Detalle Para la Implementación de la 4ta y 5ta UCG en la E°C° Colpa

Escala: S/E

Título del Plano: Plano Vistas de Planta y Detalles de Canalización, Tipico Camara de Paso

Formato: Tabloide: 279 mm x 432 mm

Formato Tabloide - YPFB TRANSPORTE S.A. Rev 4